

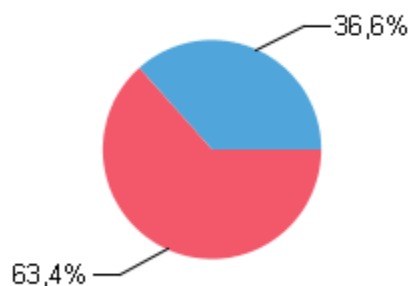
## Dati Rifiuti Solidi Urbani per singolo Comune

Comune **CANOSA DI PUGLIA (BT)**

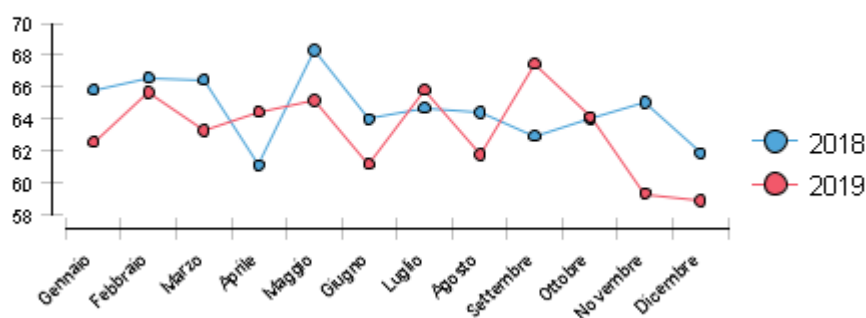
ARO di appartenenza **ARO BAT 2**

Periodo **2019**

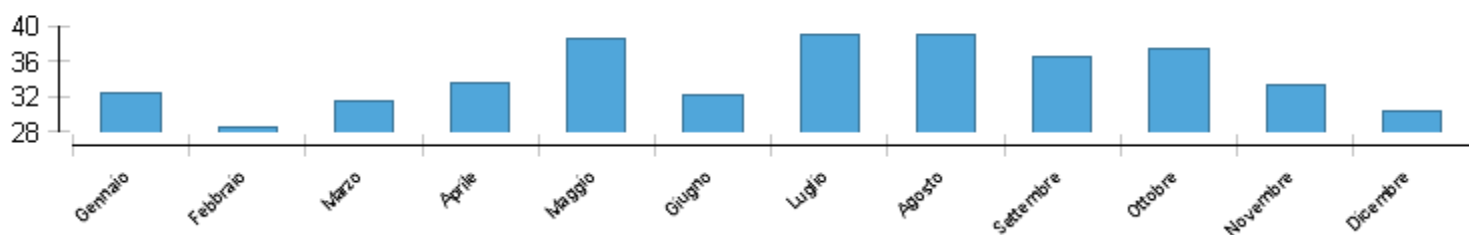
### Raccolta RSU



### Andamento differenziata



### Andamento Produzione Procapite



Mese	Indifferenziata Kg kg.	Differenziata Kg kg.	Tot RSU kg kg.	Rif. Diff. %	Produzione Procapite kg. al Mese
Gennaio	379.960,00	635.120,00	1.015.080,00	62,57	32,28
Febbraio	307.660,00	587.910,00	895.570,00	65,65	28,48
Marzo	363.020,00	625.010,00	988.030,00	63,26	31,42
Aprile	375.780,00	681.130,00	1.056.910,00	64,45	33,61
Maggio	421.260,00	787.780,00	1.209.040,00	65,16	38,45
Giugno	392.540,00	618.920,00	1.011.460,00	61,19	32,17
Luglio	419.700,00	808.590,00	1.228.290,00	65,83	39,06
Agosto	468.540,00	756.570,00	1.225.110,00	61,76	38,96
Settembre	372.940,00	773.630,00	1.146.570,00	67,47	36,46
Ottobre	422.720,00	755.590,00	1.178.310,00	64,12	37,47
Novembre	425.380,00	620.310,00	1.045.690,00	59,32	33,25
Dicembre	391.680,00	560.720,00	952.400,00	58,87	30,29
<b>TOTALE</b>	<b>4.741.180,00</b>	<b>8.211.280,00</b>	<b>12.952.460,00</b>	<b>63,40</b>	<b>34,33</b>