

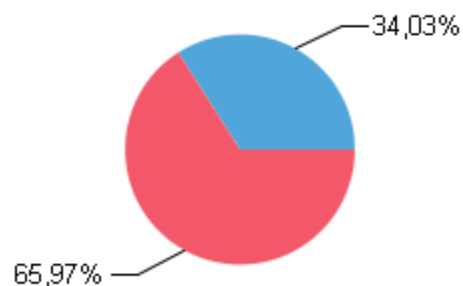
## Dati Rifiuti Solidi Urbani per singolo Comune

Comune **CANOSA DI PUGLIA (BT)**

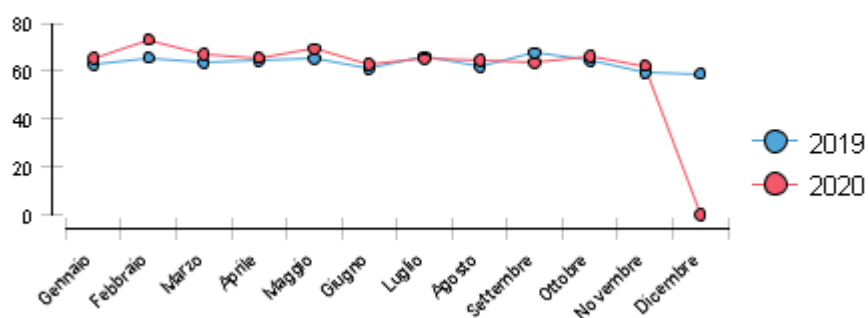
ARO di appartenenza **ARO BAT 2**

Periodo **2020**

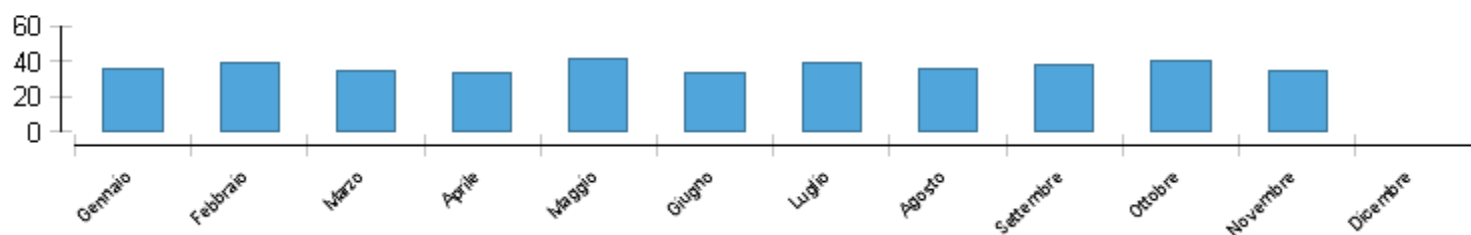
### Raccolta RSU



### Andamento differenziata



### Andamento Produzione Procapite



Mese	Indifferenziata Kg kg.	Differenziata Kg kg.	Tot RSU kg kg.	Rif. Diff. %	Produzione Procapite kg. al Mese
Gennaio	393.260,00	739.940,00	1.133.200,00	65,30	36,04
Febbraio	334.080,00	908.090,00	1.242.170,00	73,11	39,50
Marzo	362.260,00	733.530,00	1.095.790,00	66,94	34,85
Aprile	355.680,00	679.310,00	1.034.990,00	65,63	32,91
Maggio	400.400,00	896.380,00	1.296.780,00	69,12	41,24
Giugno	393.380,00	666.630,00	1.060.010,00	62,89	33,71
Luglio	422.120,00	790.140,00	1.212.260,00	65,18	38,55
Agosto	394.820,00	717.740,00	1.112.560,00	64,51	35,38
Settembre	437.800,00	759.860,00	1.197.660,00	63,45	38,09
Ottobre	422.860,00	823.030,00	1.245.890,00	66,06	39,62
Novembre	411.740,00	676.870,00	1.088.610,00	62,18	34,62
Dicembre	0,00	0,00	0,00	0,00	0,00
<b>TOTALE</b>	<b>4.328.400,00</b>	<b>8.391.520,00</b>	<b>12.719.920,00</b>	<b>65,97</b>	<b>36,77</b>